

---

# О предварительных итогах приемной кампании 2018 года по программам среднего профессионального образования (техникумы и колледжи) в Пермском крае

---

**Докладчик: Кассина Раиса Алексеевна**

Министр образования и науки Пермского края

Пермь, 2018

**! Прием в СПО до 1 декабря (при наличии мест)**

## Контрольные цифры приема в СПО

| Учебный год | Бюджет | Внебюджет       |
|-------------|--------|-----------------|
| 2017-18     | 15 299 | 2 859           |
| 2018-19     | 15 338 | 3 274 (прогноз) |

### Количество бюджетных мест в СПО

(на 1000 чел. населения в возрасте 15-19 лет), чел.

| №        | Территория              | Мест       |
|----------|-------------------------|------------|
| <b>1</b> | <b>Пермский край</b>    | <b>390</b> |
| 2        | Кировская область       | 388        |
| 3        | Самарская область       | 345        |
| 4        | Республика Марий Эл     | 345        |
| 5        | Нижегородская область   | 344        |
| 6        | Удмуртская Республика   | 335        |
| 7        | Республика Башкортостан | 332        |
| 8        | Оренбургская область    | 328        |
| 9        | Пензенская область      | 318        |
| 10       | Республика Мордовия     | 304        |
| 11       | Чувашская Республика    | 301        |
| 12       | Республика Татарстан    | 285        |
| 13       | Ульяновская область     | 249        |
| 14       | Саратовская область     | 241        |

## Доля бюджетных мест по направлениям подготовки



### Конкурс на бюджетные места в регионах ПФО, чел. на место

| №        | Территория              | Конкурс     |
|----------|-------------------------|-------------|
| <b>1</b> | <b>Пермский край</b>    | <b>2,25</b> |
| 2        | Чувашская Республика    | 2,20        |
| 3        | Республика Башкортостан | 2,09        |
| 4        | Нижегородская область   | 2,00        |
| 5        | Удмуртская Республика   | 1,94        |
| 6        | Ульяновская область     | 1,83        |
| 7        | Республика Татарстан    | 1,77        |
| 8        | Республика Марий Эл     | 1,63        |
| 9        | Оренбургская область    | 1,62        |
| 10       | Саратовская область     | 1,57        |
| 11       | Самарская область       | 1,50        |
| 12       | Пензенская область      | 1,45        |
| 13       | Кировская область       | 1,41        |
| 14       | Республика Мордовия     | 1,21        |

# Предварительные результаты приемной кампании

Наиболее востребованные техникумы и колледжи по специальностям СПО в 2018 г. (конкурс, чел. на место)

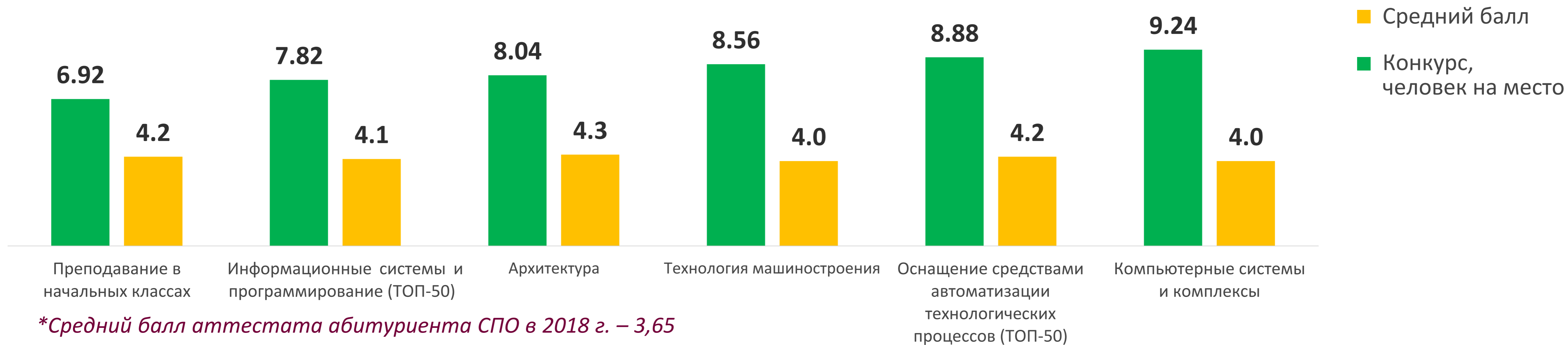


Рост востребованности техникумов и колледжей по специальностям СПО (конкурс, чел. на место)

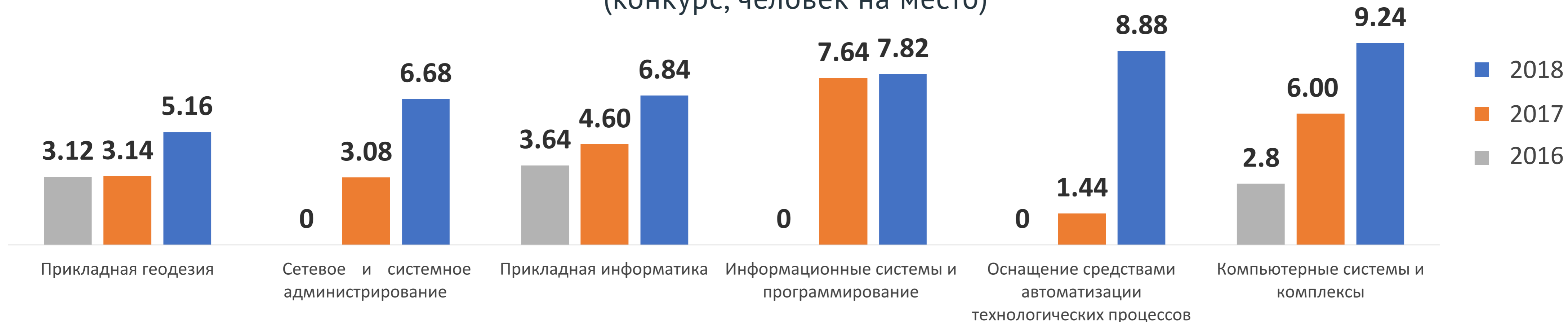


# Предварительные результаты приемной кампании в СПО

## Наиболее востребованные специальности (конкурс, человек на место)

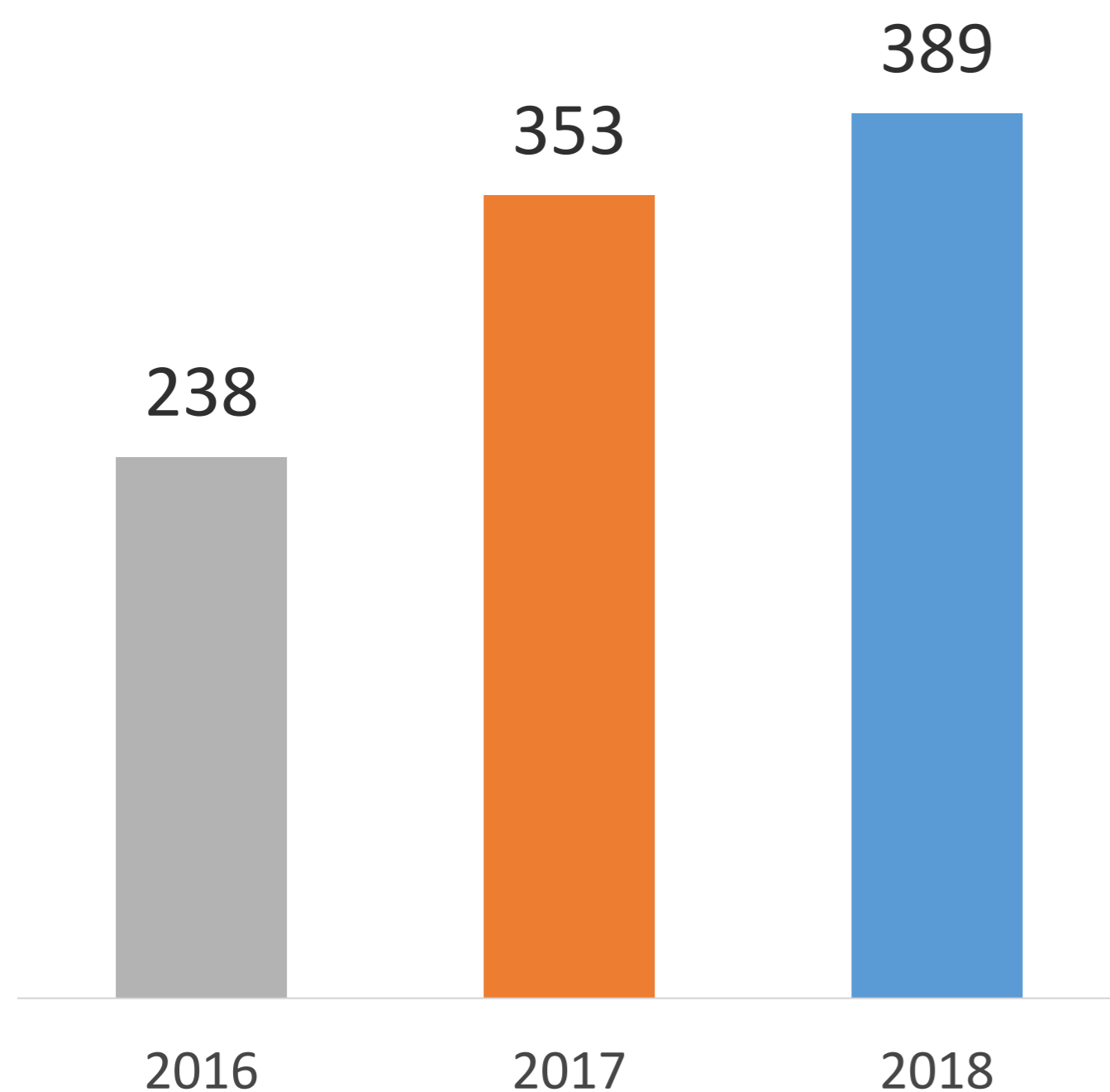


## Рост востребованности специальностей среди абитуриентов (конкурс, человек на место)

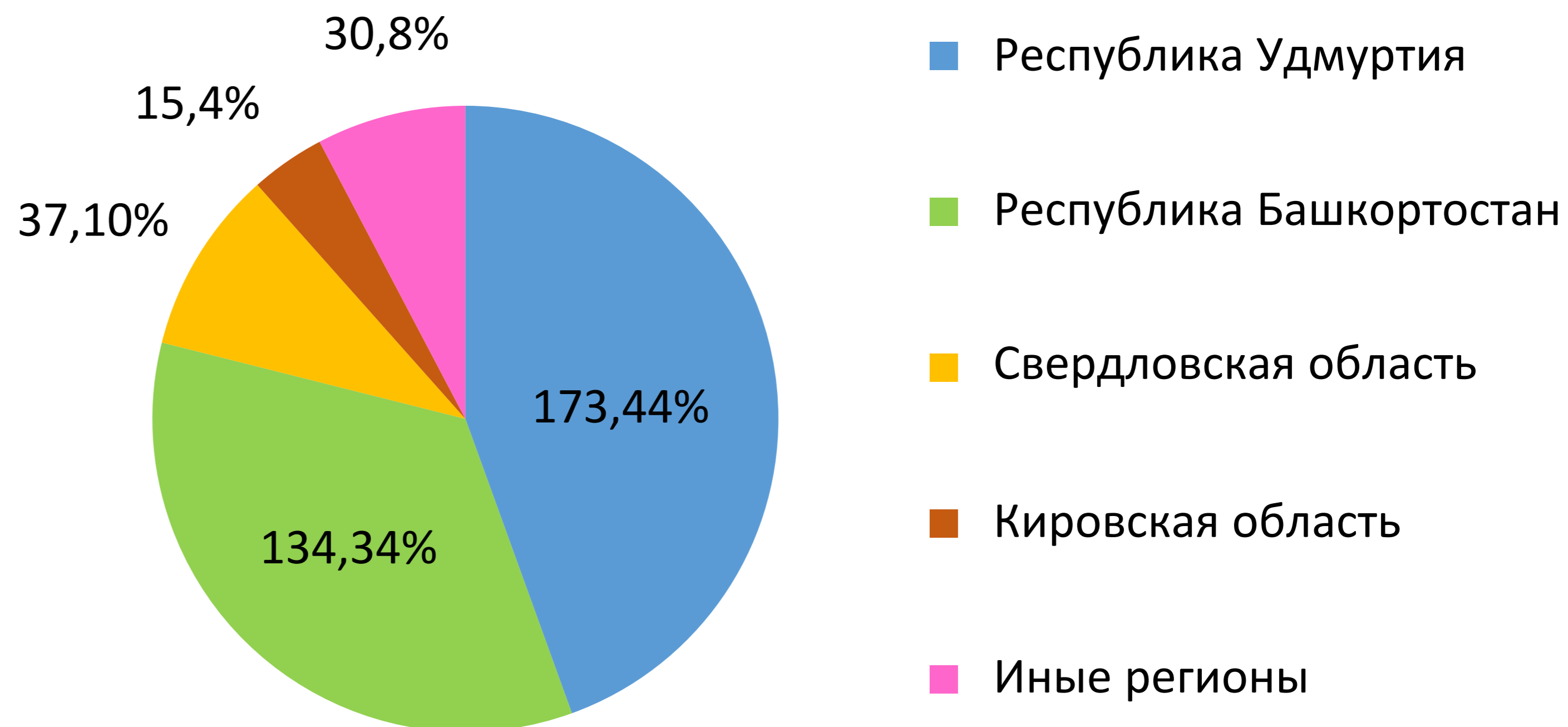


# Прием в СПО из других регионов РФ

Количество абитуриентов из других регионов РФ, зачисленных в ПОО ПК, чел.



Абитуриенты из других регионов РФ, зачисленные в ПОО ПК в 2018 году, чел.



**68%**

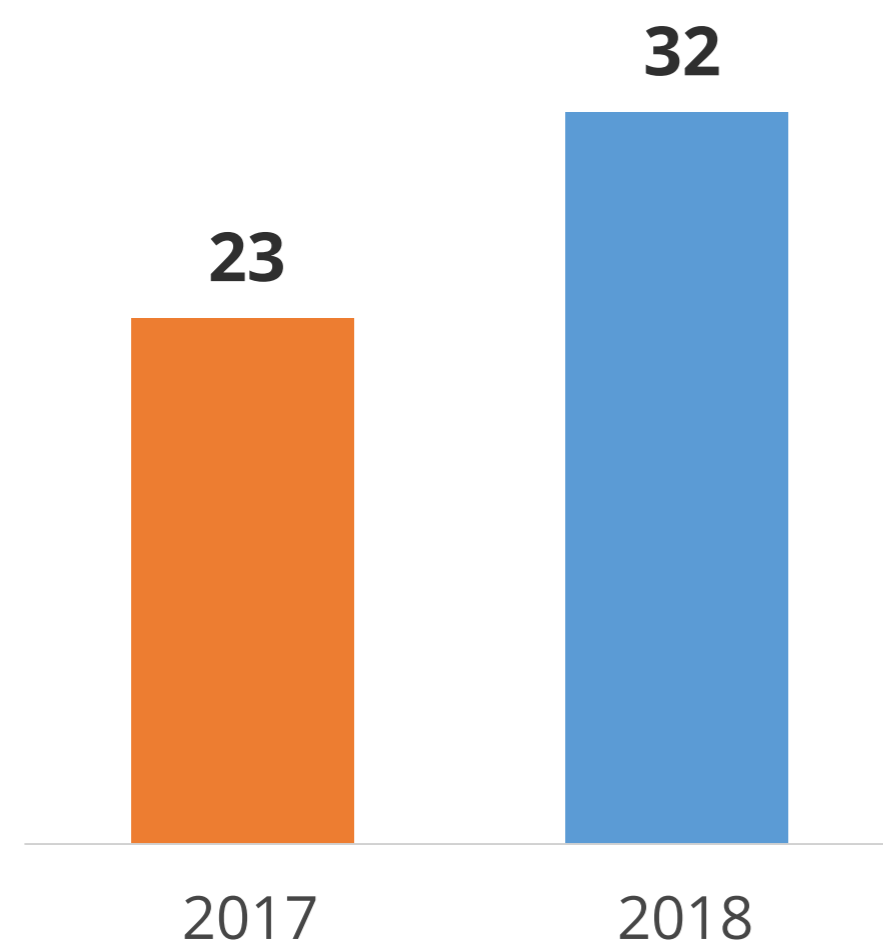
выпускников 2018 г. краевых ПОО из других регионов РФ трудоустроились на предприятия Пермского края

# Прием на профессии и специальности из «ТОП-50»

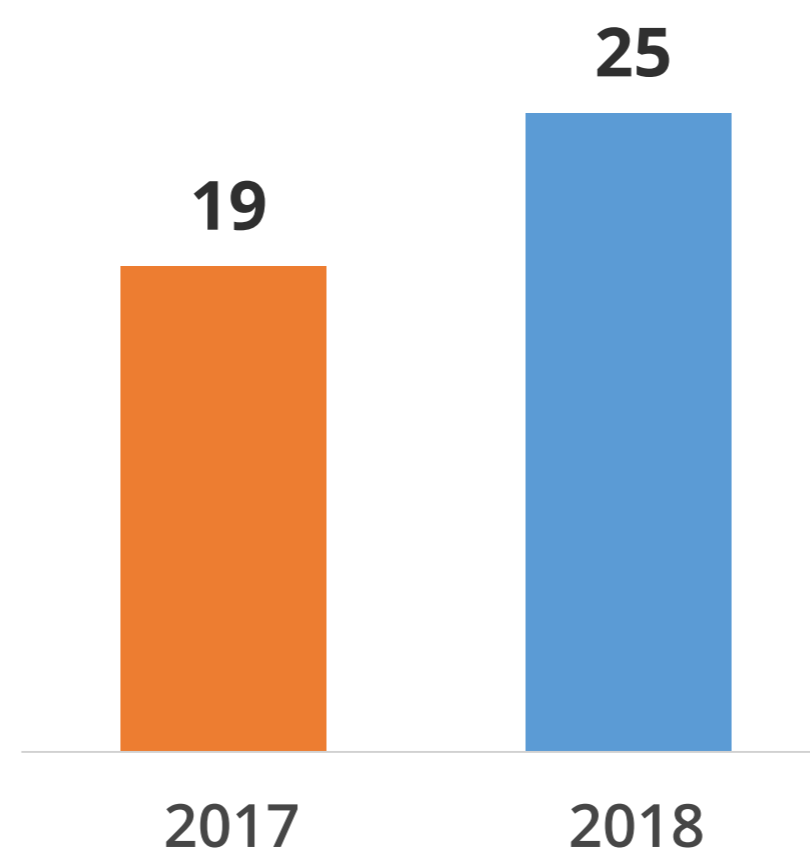
## Новые профессии и специальности:

1. Обеспечение информационной безопасности автоматизированных систем
2. Монтаж, техническое обслуживание и ремонт электронных приборов и устройств
3. Технология производства изделий из полимерных композитов
4. Оснащение средствами автоматизации технологический процессов
5. Технология аналитического контроля химических соединений
6. Лаборант по контролю качества сырья, реактивов, готовой продукции
7. Мастер контрольно-измерительных приборов и автоматики
8. Информационные системы и программирование

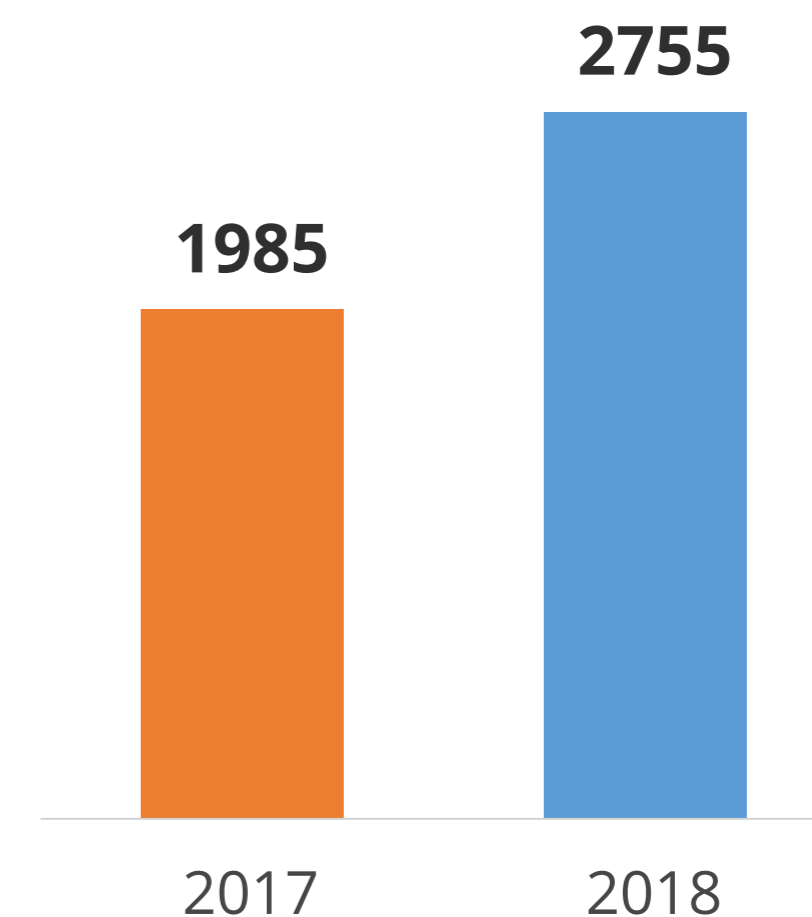
Количество учреждений,  
получивших лицензии по ТОП-50



Количество  
специальностей, на которые  
осуществлен прием

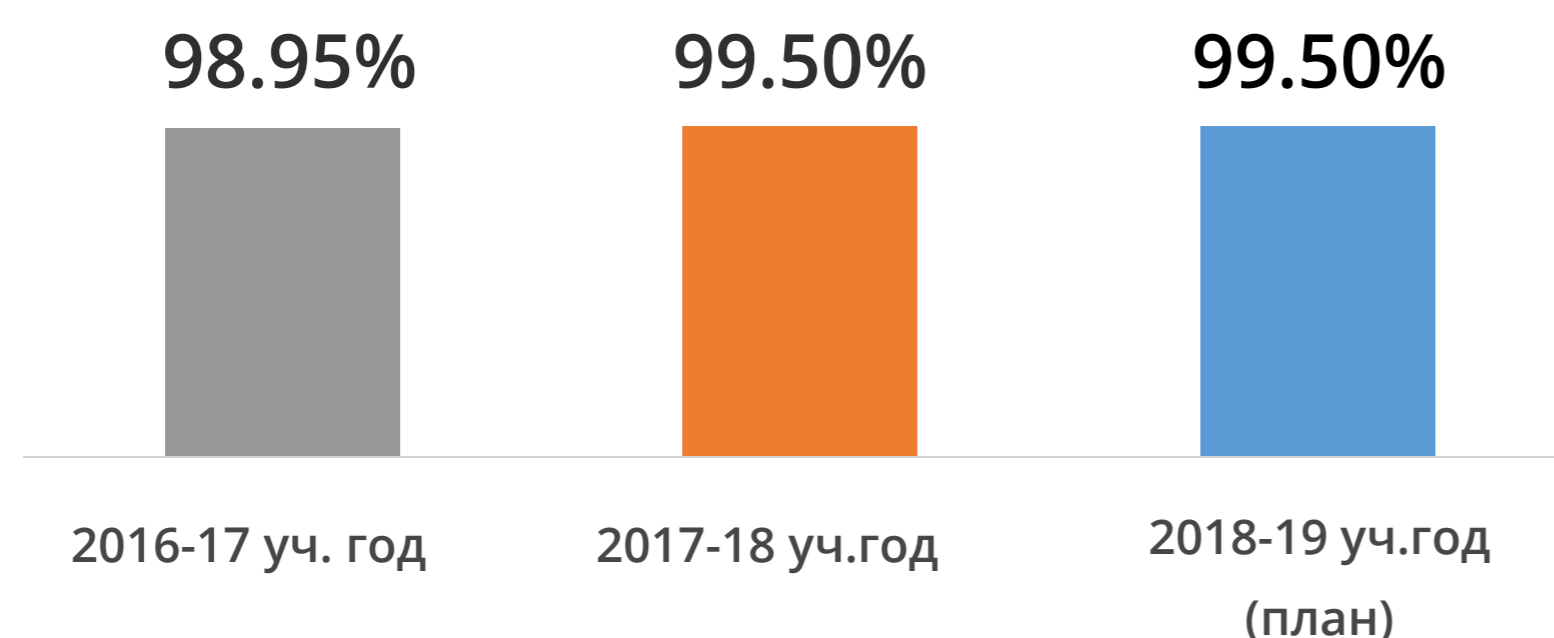


Количество абитуриентов,  
зачисленных на ТОП-50

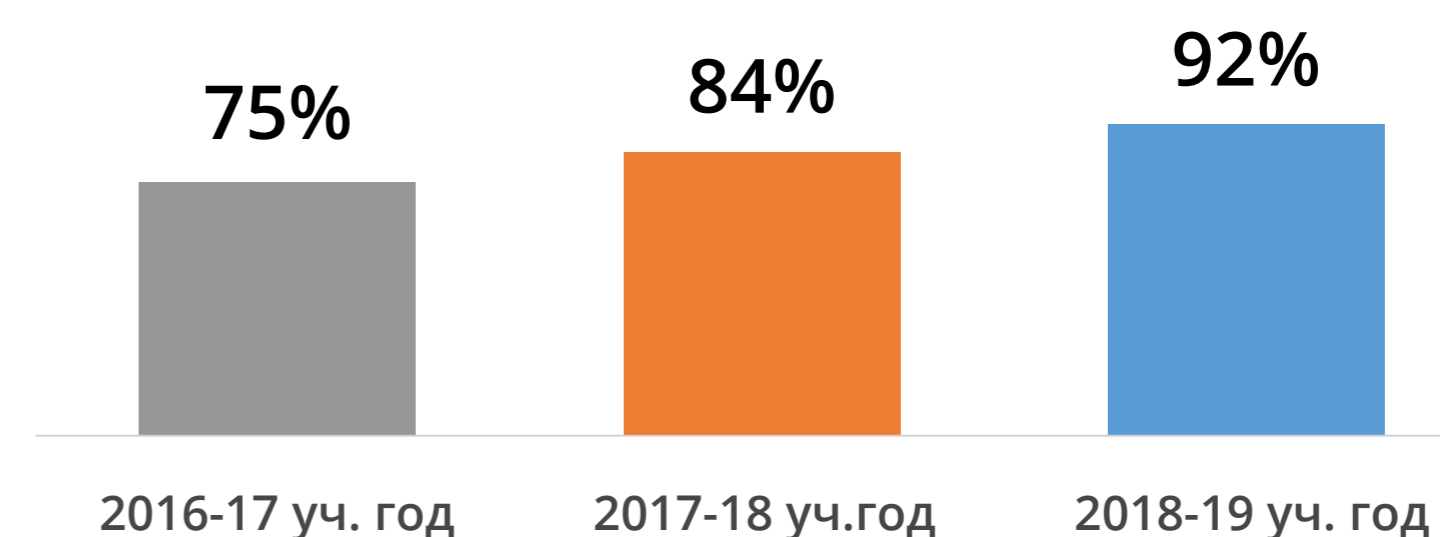


# Выполнение контрольных цифр приема

## Исполнение контрольных цифр приема



## Исполнение заказа работодателей при формировании контрольных цифр приема




## Свободные места для приема абитуриентов в 2018 году

| №  | ПОО  | Профессия/специальность   |
|----|--|---|
| 1. | Коми-Пермяцкий агротехнический техникум                  | Земельно-имущественные отношения                                      |
| 2. | Кизеловский политехнический техникум                     | Технологическое обслуживания электрооборудования                      |
| 3. | Краснокамский политехнический техникум                   | Монтаж и техническое обслуживание промышленного оборудования          |
| 4. | Березниковский политехнический техникум                  | Химическая технология неорганических веществ                          |
| 5. | Чайковский техникум промышленных технологий и управления | Портной   |
| 6. | Чусовской индустриальный техникум                        | Строительство и эксплуатация зданий и сооружений                      |
| 7. | Строгановский колледж г. Очер                            | Техническое обслуживание и ремонт автотранспорта                      |
| 8. | Соликамский политехнический техникум                     | Технология производства и переработки пластических масс и эластомеров |

- Развитие системы краткосрочной подготовки кадров в связи с отсутствием у абитуриентов желания обучаться по ряду профессий (швеи, слесари, агрономы, обработчики мяса и птицы, растениеводы) и имеющейся потребностью работодателей в указанных специалистах
- Увеличение количества мест в общежитиях (строительство общежитий) для иногородних абитуриентов / студентов





---

**СПАСИБО ЗА ВНИМАНИЕ**

---

**<http://minobr.permkrai.ru>**